

科系出路與產業趨勢

就業情報資訊股份有限公司

台南分公司修瑞燁經理

102年4月17日

現職

- 就業情報 / 台南分公司經理
- 職訓局&榮服處&青年發展署 / 職涯輔導及就業促進課程講師

經歷

- 昱藤人力資源 / 人才招聘暨派遣部協理
- 蕃薯藤集團上海賽勃互動 / 營運總監
- 宏碁聯網集團 / 華北區總監
- 宏碁大觀園人才網 / 業務部經理

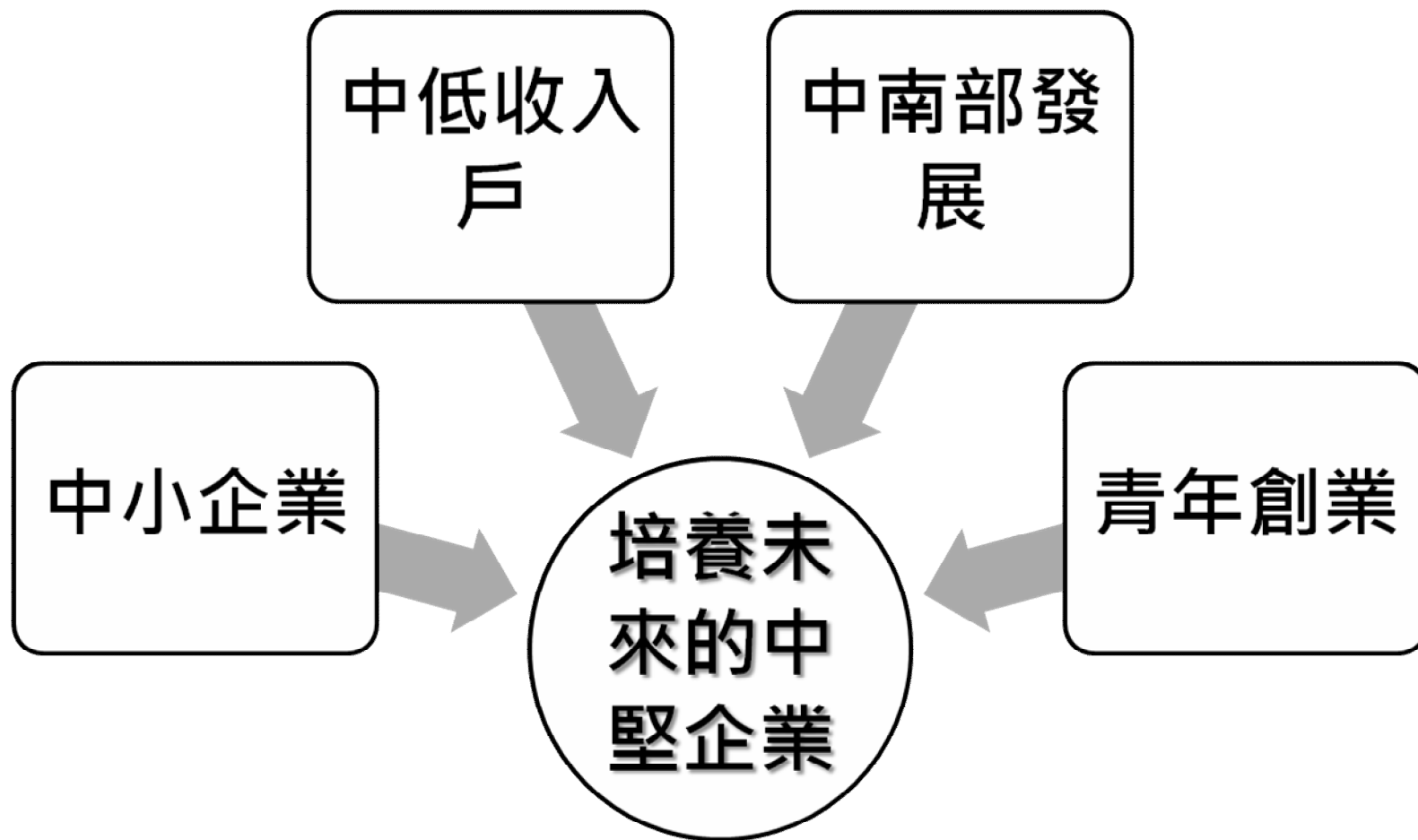
證照

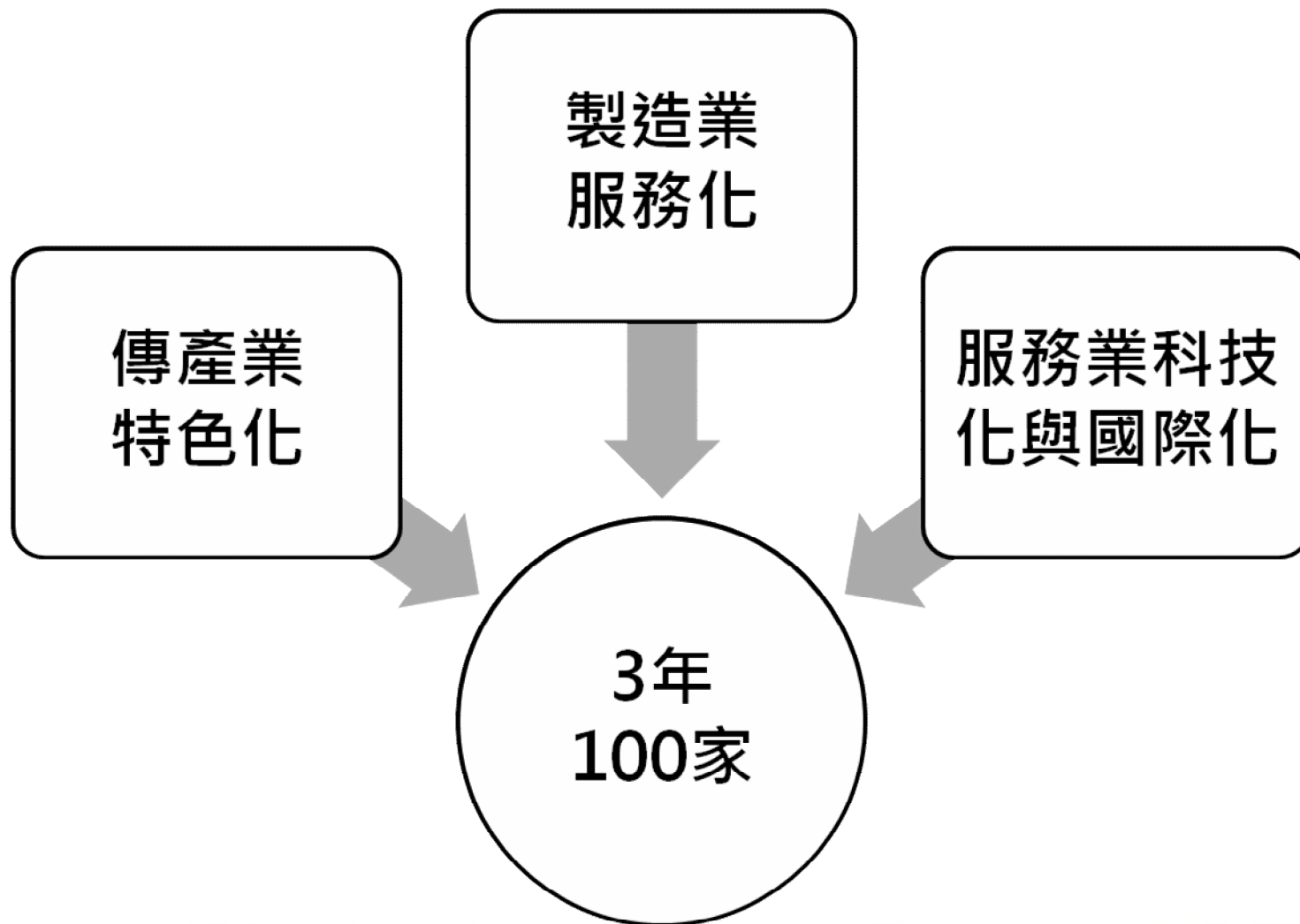
- 就業服務技術士乙級證照
- 第11屆台灣師範大學「職涯顧問資格認證」



- 台灣產業的未來
- 探索成功的DNA

勞動力人口 (千人)	勞動力參與率 (%)	農業占就業人口比率 (%)	工業占就業人口比率 (%)	服務業占就業人口比率 (%)	失業率 (2月)
11,410	58.42	4.98	36.2	58.82	4.24 %





服務業取代科技業?

綠能 vs. 傳產

行動平台效應

2012企業營收排行

排名	製造業		服務業	
	1	鴻海	34,526億	台灣電力
2	廣達電腦	11,097億	台灣東芝	5,017.4億
3	台灣中油	10,298億	宏碁	4,753億
4	台塑石化	8,003.6億	華碩電腦	3,841億
5	仁寶電腦	6,931.3億	大聯大投資	3,323億
6	緯創資通	6,583.7億	聯強國際	3,106億
7	和碩聯合	5,999.4億	中華電信	2,174.9億
8	奇美電子	5,100.8億	統一超商	1,892億
9	宏達電	4,658億	台灣三星	1,430億
10	台積電	4,270.8億	中華航空	1,423億

近十年觀光外匯收入及國內旅遊支出及總收入

單位:新台幣億元



- 巧新科技


- 打鐵的→超跑輪圈
- 車用鍛造輪圈，單價10萬，年銷70萬顆



- 寶熊漁具

- 捲線器2012年賣出350萬個
- 捲線器全球第3





Smart Glass

聲控、無線網路傳輸、電話、訊息發送、地圖導航、照相、錄影、即時翻譯

iWatch

太陽能蓄電、地圖、
瀏覽網頁、發簡訊

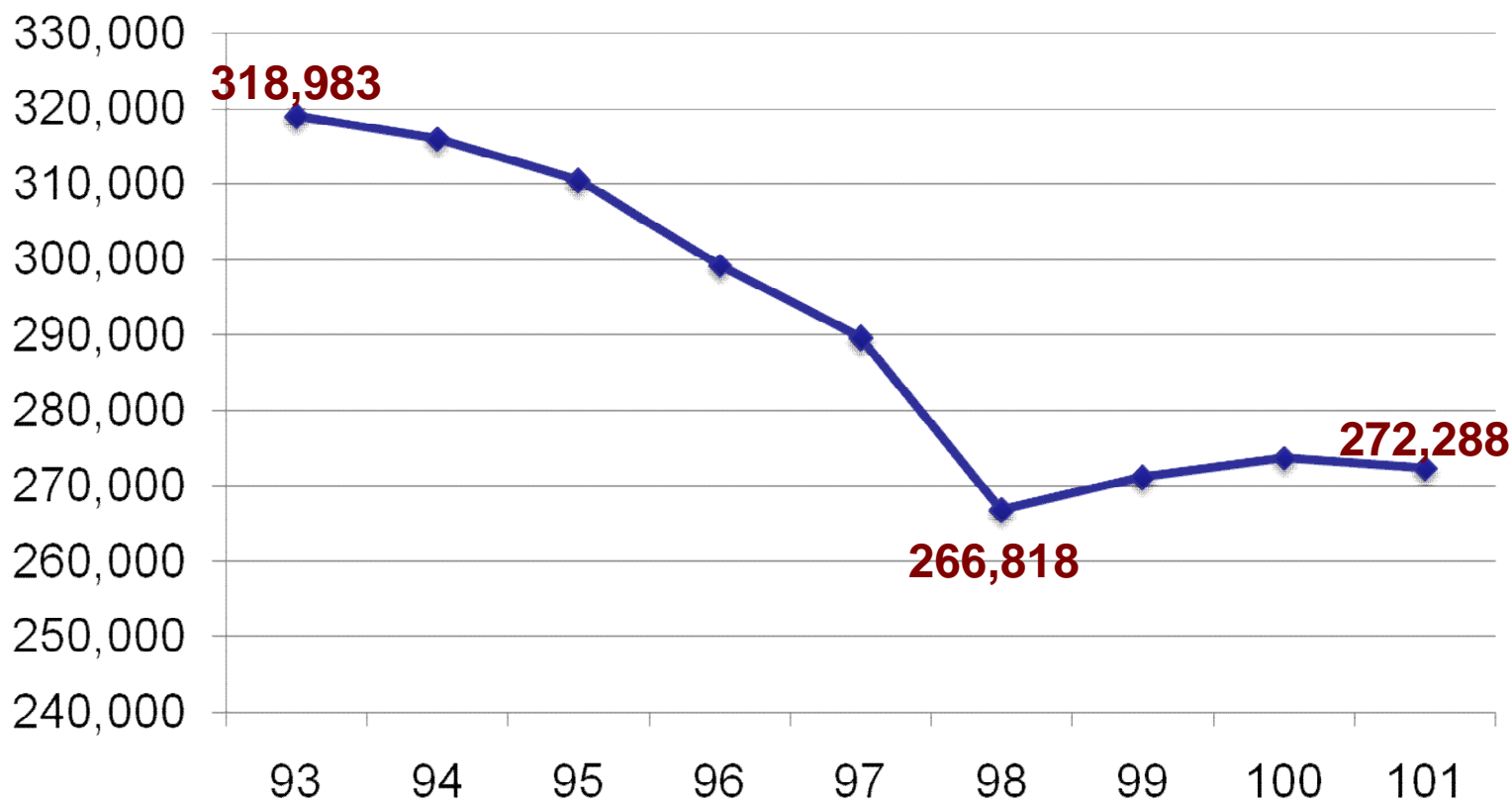


選校

選系



新生註冊人數



101學年計162校，公立53校，私立109校
學生1,355,290人，延修生55,571(4.1%)

3000大企業最愛大學

排名	校名	排名	校名	排名	校名
1	台灣大學	11	逢甲大學	21	海洋大學
2	成功大學	12	輔仁大學	22	南台科大
3	交通大學	13	中原大學	23	雲林科中
4	清華大學	14	高雄應用科大	24	文化大學
5	政治大學	15	東吳大學	25	東海大學
6	台灣科技大學	16	銘傳大學	26	高雄第一科大
7	淡江大學	17	中學大學	27	勤益科大
8	台北科技大學	18	中正大學	28	大同大學
9	中山大學	19	台北大學	29	屏東科大
10	中央大學	20	元智大學	30	虎尾科大

排名	系別	99年	101年
1=	資訊管理學系	51,293	48,294
2=	企業管理學系	46,439	45,476
3=	電機工程學系	34,022	31,119
4=	資訊工程學系	31,058	29,969
5=	機械工程學系	30,191	29,448
6=	財務金融學系	29,384	27,280
7=	電子(工程)學系	26,295	22,241
8=	護理學系	22,273	22,219
9=	會計學系	20,626	19,462
10 ↑	餐旅(暨遊憩)管理學系	13,765	17,170

註：餐旅系99學年排名12

- 幼保系萎縮，餐旅系學生大增
- 民生與設計學門 就業夯 出路不佳
- 社會服務學門衰退
- 名校情結：考試分發比甄選入學嚴重
- 牙醫系排名超越醫學系

Career 職涯顧問部落格

<http://blog.career.com.tw/chairman/>

職涯門診預約專線：06-3125881